

Statistik

**über die Teilnahme
am
katholischen Religionsunterricht
in der Steiermark**

Mag. Vinzenz Wechtitsch, Februar 2019

Römisch-katholischer Religionsunterricht in der Steiermark

Schuljahr 2018/2019

Die vorliegenden statistischen Zahlen und Auswertungen beziehen sich bei den verschiedenen Schultypen jeweils auf die

- Teilnahme am Religionsunterricht und
- Auf das Stundenausmaß und die Zusammensetzung der Lehrkräfte

Die Daten stammen – mit Ausnahme der Berufsschule – aus den Meldungen der Religionslehrer¹ zu Beginn des Schuljahres. Bei der Berufsschule werden die Daten erst am Ende des Schuljahres erhoben, daher liegen hier die Zahlen des Schuljahres 2017/18 vor.

Übersicht:

- 1) Gesamtübersicht Allgemeiner Pflichtschulbereich
- 2) Volksschule
- 3) Neue Mittelschule
- 4) Polytechnikum und ASO
- 5) Land- und forstwirtschaftliche Schulen
- 6) Berufsschulen
- 7) Gesamtüberblick über den mittleren und höheren Schulbereich
- 8) AHS
- 9) BMHS

¹ Mit „Religionslehrer“ bzw. „Schüler(n)“ sind immer Religionslehrerinnen und -lehrer bzw. Schülerinnen und Schüler gemeint.

1. Gesamtübersicht Allgemeinbildende Pflichtschulen (Schuljahr 2018/19)

	Schuljahr 2018/19													Schuljahr 2017/18				
	Ges.Sch.	r.-k.	%	Abm.	%	o.r.B.	davon TN am RU	%	Eingetrag. Gemein sch.	davon TN am RU	%	TN insg. am kath RU	Staatl. anerkannte Rel	Gesamt	r.-k.	Abm.	%	+ / -
VS	44.956	33.352	74,19	41	0,12	3.286	1.865	56,76	478	157	32,85	35.333	7.840	44.535	33.426	58	0,17	-0,05
NMS	28.330	22.097	78,00	179	0,81	1053	284	26,97	332	36	10,84	22.238	4.848	28.259	22.301	114	0,51	0,30
PTS	1.885	1.472	78,09	86	5,84	62	14	22,58	4	0	0,00	1.400	347	1.939	1.492	132	8,85	-3,00
ASO	797	493	61,86	24	4,87	101	27	26,73	21	12	57,14	508	182	794	512	8	1,56	3,31
Gesamt	75.968	57.414	75,58	330	0,57	4.502	2.190	48,65	835	205	24,55	59.479	13.217	75.527	57.731	4.267	3,83	-3,26

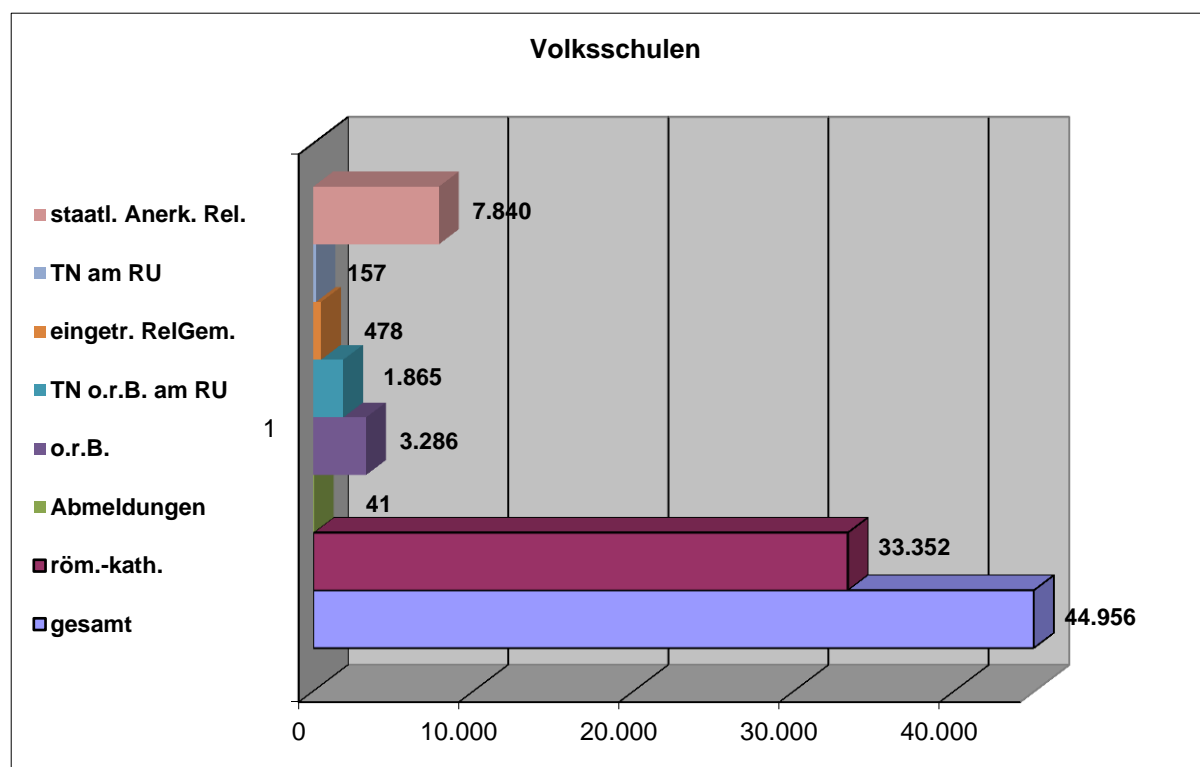
Erläuterungen:

- Im Pflichtschulbereich gibt es einen leichten Gesamtschüleranstieg von 441 Schülern (+0,58%)
- Der **Anteil der röm.-kath. Schüler** ging von 76,44% auf 75,58% (-0,55%) zurück. Es gibt somit im Schuljahr 2018/19 um 317 röm.-kath. Schüler weniger. Darüber hinaus nehmen 2.395 Schüler (o.r.B. und eingetrag. Rel.Gem.) am Religionsunterricht teil, wodurch gesamt **59.479 Schüler** den **Religionsunterricht besuchen** (minus 38 Schüler oder 2 Klassen bzw. 0,18 Planstellen)
- 3,20% aller Pflichtschüler werden in katholischen Privatschulen unterrichtet.
- Insgesamt unterrichten an Pflichtschulen aktiv **465 Religionslehrer 7.745 Religionsstunden**. Das entspricht **352,05 Planstellen**. Zusätzlich unterrichten diese 860 h in literarischen Fächern. Das entspricht 39,1 Planstellen. Inklusive Karenzierungen, etc. haben wir **488 Religionslehrer** an den Pflichtschulen
- Es gibt rund 330 Klassen, die *1-Std. RU* haben und 110 Klassen *ohne eigenen RU*.
- Der Anteil der weiblichen Religionslehrer beträgt 85 %.

2. Volksschulen

a) die Teilnahme am Religionsunterricht

	Schuljahr 2018/19														Schuljahr 2017/18				
	Ges.Sch	r.-k.	%	Abm.	%	o.r.B.	davon TN am RU	%	Eingetrag. Gemeinsh.	davon TN am RU	%	TN insg. am kath RU	Staatl. anerkannte Rel	Gesamt	r.-k.	Abm.	%	+ / -	
VS	44.956	33.352	74,19	41	0,12	3.286	1.865	56,76	478	157	32,85	35.333	7.840	44.535	33.426	58	0,17	-0,05	



Erläuterungen:

- **74,19%** der Schüler an den Volksschulen sind römisch-katholisch (minus 0,9%). In der Stadt Graz beträgt der Anteil der kath. Schüler 45,3%, ein minus von 1,8% (**rechtes Murufer: 33,6%**), sonst liegt er bei 82,4%. In Graz gibt es 11 Schulen mit einem Katholikenanteil unter 20% (von 7 bis 16,6%, jeweils rechte Muruferseite), außerhalb von Graz gibt es drei Schulen (5,95% und 18,4%) unter 20%, an 48(!) VS (10,6%) +0,7%] sind aber immer noch 100% katholisch.
- Von den röm.-kath. Schülern nehmen 99,88% am röm.-kath. Religionsunterricht teil.
- Die Anzahl der Schüler ohne Bekenntnis beträgt 3.286 (das sind 7,3 % der Gesamtschüleranzahl, + 0,9%). Davon wiederum haben sich 56,8 % zum Religionsunterricht angemeldet.
- 478 Schüler gehören einer eingetragene Religionsgemeinschaft an, wovon 157 am RU teilnehmen (32,9 %)
- insgesamt nehmen **35.333** (+209) Schüler am röm.-kath. Religionsunterricht teil.
- Insgesamt 7.840 Schüler gehören einem anderen staatlich anerkannten Religionsbekenntnis oder Glaubensgemeinschaft an. Das sind 17,4 % (-0,1%) der Gesamtschüler.
- An **185 Volksschulen** (von 452) gibt es insgesamt rd. **300 Klassen mit Mehrstufenunterricht**

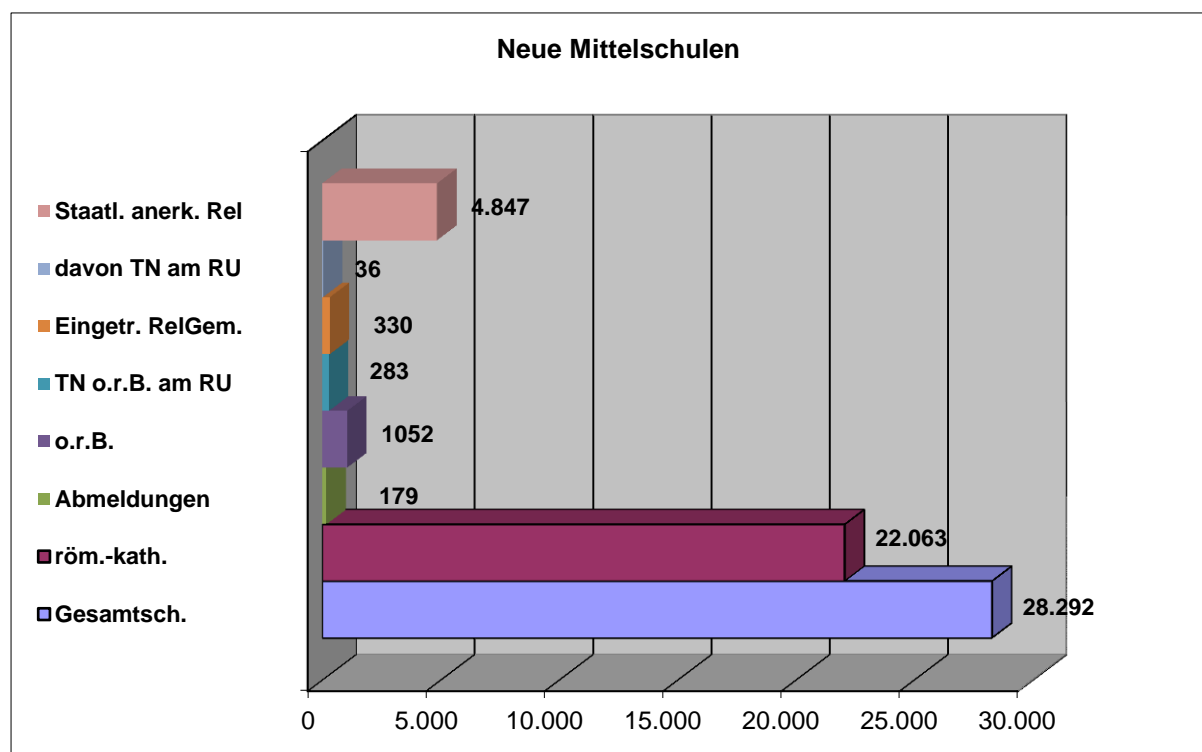
a) Das Stundenausmaß und die Zusammensetzung der Lehrkräfte

- **319 RL** unterrichten in 2.480 Klassen 4.687 Stunden RU pro Woche, das sind 213,05 Planstellen und zusätzlich 245,5 Stunden in literarischen Fächern (11,16 Planstellen).
- Im Durchschnitt unterrichten die RL 14,69 Stunden RU in der Woche.
- Der RU wird von 290 Frauen und 29 Männern erteilt,
 - durch 2 Diakone 26 Stunden und
 - durch 1 Ordensfrau 8 Stunden.
- der Anteil der Frauen als RL beträgt 90,1 %
- Karenzierungen etc. einberechnet gibt es 328 RL in der Volksschule.

3. Neue Mittelschulen

a) die Teilnahme am Religionsunterricht

	Schuljahr 2018/19													Schuljahr 2017/18				
	Ges.Sch	r.-k.	%	Abm.	%	o.r.B.	davon TN am RU	%	Eingetrag. Gemeinsh.	davon TN am RU	%	TN insg. am kath RU	Staatl. anerka nnte Rel	Gesamt	r.-k.	Abm.	%	+ / -
NMS	28.292	22.063	77,98	179	0,81	1052	283	26,90	330	36	10,91	22.203	4.847	28.259	22.301	114	0,51	0,30



Erläuterungen:

- **78,00%** der Schüler an Neuen Mittelschulen sind römisch-katholisch (-0,9%). In der Stadt Graz liegt der Anteil der kath. Schüler bei 38,4%, sonst bei 84,7%. In Graz gibt es 4 Schulen mit einem Katholikenanteil unter 15% (11% bis 13,5%), außerhalb Graz gibt es nur 3 Schulen mit einem Katholikenanteil unter 50% (26,2% bis 45,8%), 4 von 167 NMS sind hingegen zu 100% katholisch.
- Von diesen nehmen 99,19% am röm.-kath. Religionsunterricht teil.
- Die Anzahl der Schüler ohne Bekenntnis beträgt 1.052 (das sind 3,72% der Gesamtschüleranzahl, +0,3 %). Davon wiederum haben sich 26,9 % zum Religionsunterricht angemeldet.
- Insgesamt gibt es einen Rückgang an röm.-kath. Schülern von 238 Schülern (-1,06%).
- 330 Schüler gehören einer eingetragene Religionsgemeinschaft an, wovon 36 am RU teilnehmen (10,9 %)
- Insgesamt nehmen **22.203** Schüler am Religionsunterricht teil (-280 oder -1,24 %)
- Insgesamt 4.847 Schüler gehören einem anderen Bekenntnis oder Glaubensgemeinschaft an. Das sind 17,1 % der Gesamtschüler, ein plus von 0,2 Prozent.

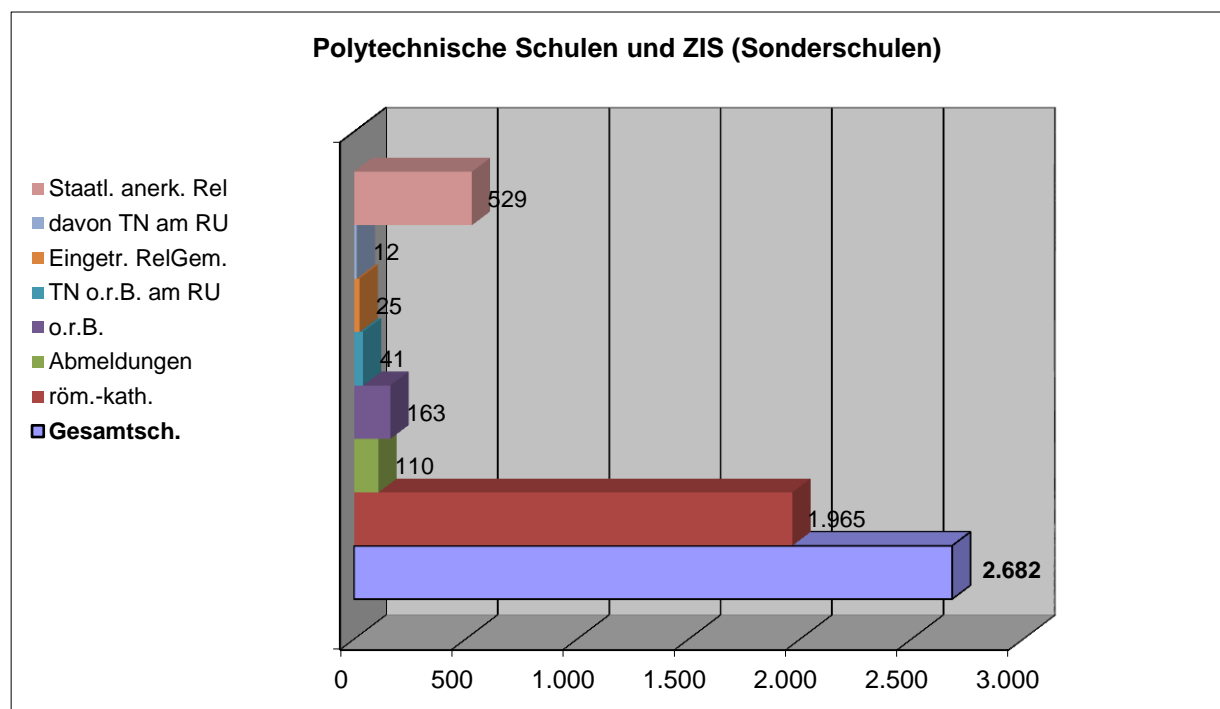
b) Das Stundenausmaß und die Zusammensetzung der Lehrkräfte

- **219 RL** unterrichten in 1.448 Klassen 2.754 Stunden RU pro Woche, das sind 125,18 Planstellen und zusätzlich 591,5 Stunden in literarischen Fächern (26,89 Planstellen).
- Im Durchschnitt unterrichten die RL 12,57 Stunden RU in der Woche.
- Der RU wird von 165 Frauen und 54 Männern erteilt,
 - davon durch einen 2 (Ordens-)priester 10 Stunden
 - durch 1 Diakon 16 Stunden und
 - durch 2 Ordensfrauen 12 Stunden.
- der Anteil der Frauen als RL beträgt 75,3 %
- Karenzierungen etc. einberechnet gibt es 231 RL in der Neuen Mittelschule.

4. Polytechnische Schule/ Sonderschulen (ZIS)

a) die Teilnahme am Religionsunterricht

	Schuljahr 2018/19													Schuljahr 2017/18				
	Ges.Sch.	r.-k.	%	Abm.	%	o.r.B.	davon TN am RU	%	Eingetr. Gemein sch.	davon TN am RU	%	TN insg. am kath RU	Staatl. anerka nnte Rel	Gesamt	r.-k.	Abm.	%	+ / -
PTS	1.885	1.472	78,09	86	5,84	62	14	22,58	4	0	0,00	1.400	347	1.939	1.492	132	8,85	-3,00
ASO/ZIS	797	493	61,86	24	4,87	101	27	26,73	21	12	57,14	508	182	794	512	8	1,56	3,31
Gesamt	2.682	1.965	73,27	110	5,60	163	41	25,15	25	12	48,00	1.908	529	2.733	2.004	140	6,99	-1,39



Erläuterungen:

- **73,27 %** der Schüler an Polytechnischen Schulen und Sonderschulen sind römisch-katholisch (-0,05 %). Der Anteil ist somit niedriger als in VS und NMS, vor allem im Sonderschulbereich. Es gibt dennoch an 2 Schulen (von 58) einen 100%igen Katholikenanteil, an 3 Schulen liegt der Anteil unter 40 %.
- Von diesen nehmen 94,4% am röm.-kath. Religionsunterricht teil.
- Die Anzahl der Schüler ohne Bekenntnis beträgt 163 (das sind 6,07 % der Gesamtschüleranzahl). Davon wiederum haben sich 25,15 % zum Religionsunterricht angemeldet.
- 25 Schüler gehören einer eingetragene Religionsgemeinschaft an, wovon 12 am RU teilnehmen (48 %)
- Gesamt nehmen **1.908**Schüler am Religionsunterricht teil
- Insgesamt **529** Schüler gehören einem anderen Bekenntnis oder Glaubensgemeinschaft an. Das sind 19,7 % der Gesamtschüler.

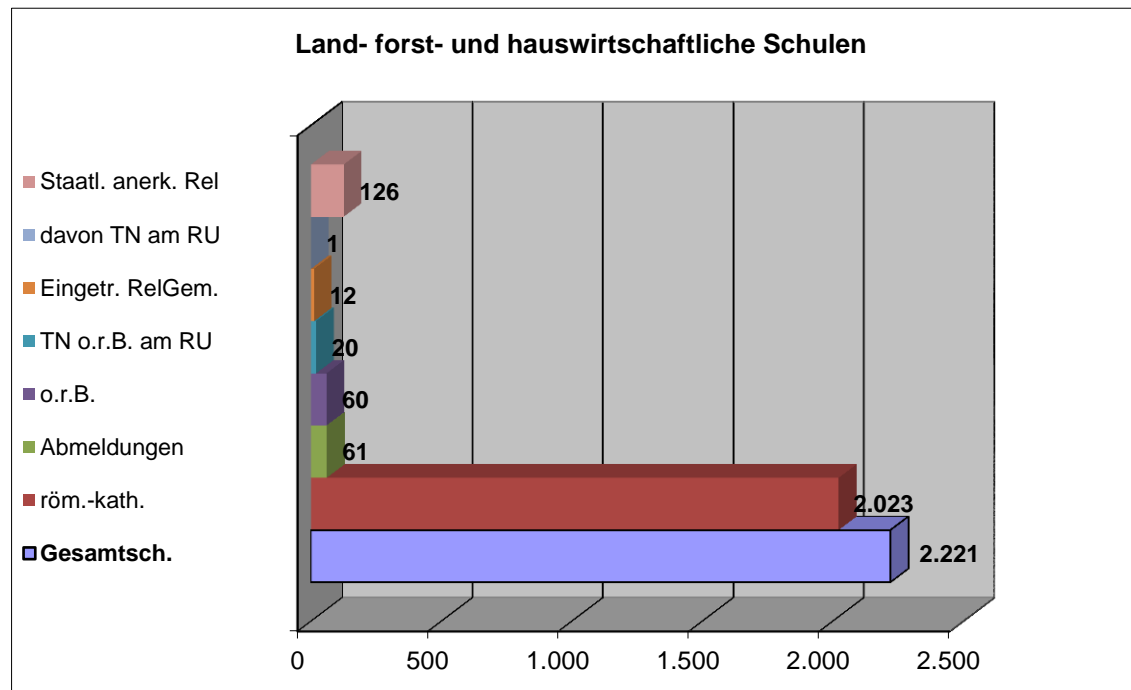
c) Das Stundenausmaß und die Zusammensetzung der Lehrkräfte

- **48 RL** unterrichten in 190 Klassen 304 Stunden RU pro Woche, das sind 13,81 Planstellen.
- Im Durchschnitt unterrichten die RL 6,33 Stunden RU in der Woche.
- Der RU wird von 34 Frauen und 14 Männern erteilt,
- der Anteil der Frauen als RL beträgt 70,8 %
- Karenzierungen etc. einberechnet gibt es 50 RL in diesen Schultypen.

5. Land- und forstwirtschaftliche Schulen

d) die Teilnahme am Religionsunterricht

	Schuljahr 2018/19													Schuljahr 2017/18				
	Ges. Sch.	r.-k.	%	Abm.	%	o.r.B.	davon TN am RU	%	Eingetr. Gemeinsh.	davon TN am RU	%	TN insg. am kath RU	Staatl. anerkannte Rel	Gesamt	r.-k.	Abm	%	+ / -
LFS	2.221	2.023	91,09	61	3,02	60	20	33,33	12	1	10,42	1.983	126	2.296	2.108	68	3,23	-0,21



Erläuterungen:

- **91,09%** (-0,72 %) der Schüler an haus-, land- und forstwirtschaftlichen Schulen sind römisch-katholisch. Dieser Schultyp hat den signifikant höchsten Anteil an katholischen Schülern.
- Von diesen nehmen 96,1 % am röm.-kath. Religionsunterricht teil.
- Die Anzahl der Schüler ohne Bekenntnis ist mit 60 in dieser Schulform außerordentlich niedrig (2,77 % der Gesamtschüleranzahl). Davon wiederum haben sich 33,3 % zum Religionsunterricht angemeldet.
- Gesamt nehmen **1.983** Schüler am Religionsunterricht teil
- Insgesamt gibt es 126 Schüler anderer Konfessionen und Religionsgemeinschaften (5,67 %)

e) Das Stundenausmaß und die Zusammensetzung der Lehrkräfte

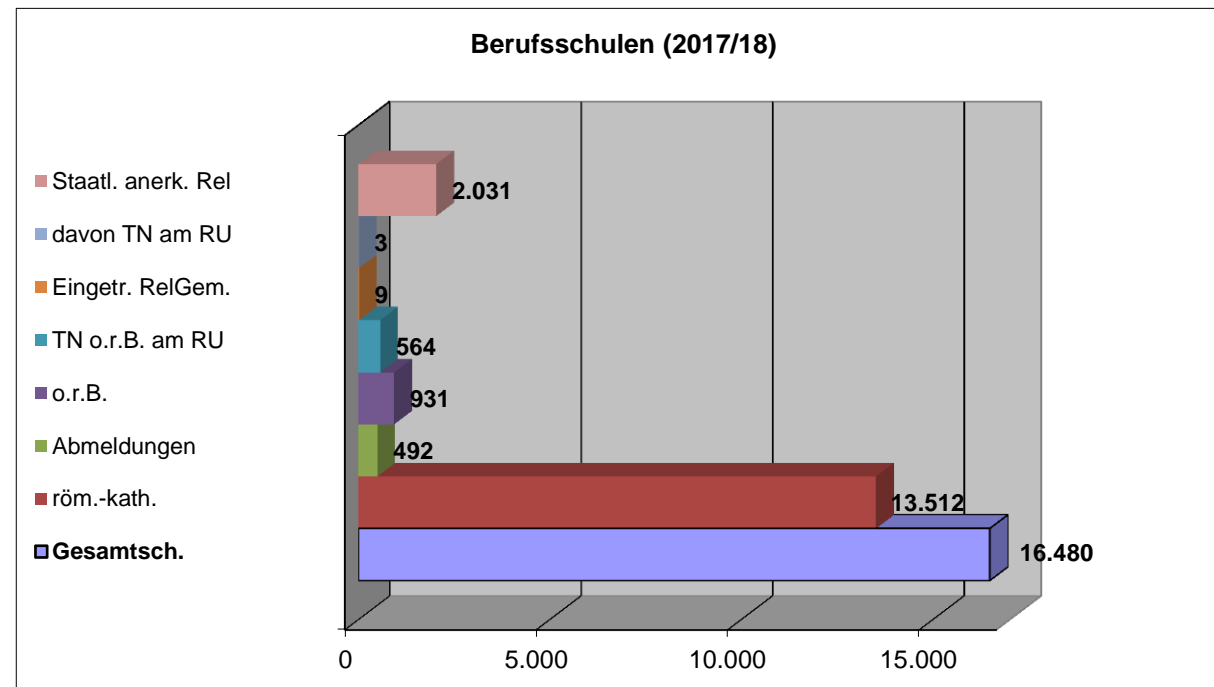
- **29 RL** unterrichten in 92 Klassen 172 Stunden RU pro Woche, das sind 7,82 Planstellen.
- Im Durchschnitt unterrichten die RL 5,93 Stunden RU in der Woche.
- Der RU wird von 25 Frauen (davon 21 mit a.o. Befähigung) und 4 Männern (1 mit a.o. Befähigung) erteilt,
 - der Anteil der Frauen als RL beträgt 86,2 %

Es gibt 5 VertragsreligionslehrerInnen, 2 kirchlich bestellte RL und 22 literarische LehrerInnen mit a.o. Befähigung (75,8 %)

6. Berufsschulen

a) die Teilnahme am Religionsunterricht

	Schuljahr 2017/18													Schuljahr 2016/17				
	Ges. Sch.	r.-k.	%	TN am RU	%	o.r.B.	davon TN am RU	%	Eingetrag. Gemeinsh.	davon TN am RU	%	TN insg. am kath RU	Staatl. anerka nnte Rel	Gesamt	r.-k.	TN am RU	%	+ / -
BS (17/18)	16.480	13.512	81,99	13.020	96,36	931	564	60,58	9	3	33,33	13.587	2.031	16.446	13.751	491	3,57	0,07



Erläuterungen:

- Der Anteil der röm.-kath. Schüler an den Berufsschulen betrug (Schuljahr 2017/18) 82 %, ein Rückgang von 1,6 %
- Davon haben sich **96,4 %** zum r.-k. Religionsunterricht angemeldet (wie im Jahr zuvor auch). Aufgrund der Tatsache, dass RU an Berufsschulen ein Freigegegenstand ist, ist dieser Wert sehr beachtenswert.
- Von den 931 Schülern ohne Bekenntnis (das sind 5,65 % der Gesamtschüleranzahl) haben sich 60,6 % zum r.-k. Religionsunterricht angemeldet
- 9 Schüler gehören einer eingetragene Rel.Gemeinschaft an, wovon 3 am RU teilnehmen (33,3 %)
- Schüler mit anderen Bekenntnissen machen 12,32 % der Gesamtschülerzahl aus.
- Beim Gesamtschülerstand ist das Schrumpfen der letzten Jahre beendet. Dieser stieg erstmals wieder um 34 Schüler an, plus von 0,2 %!

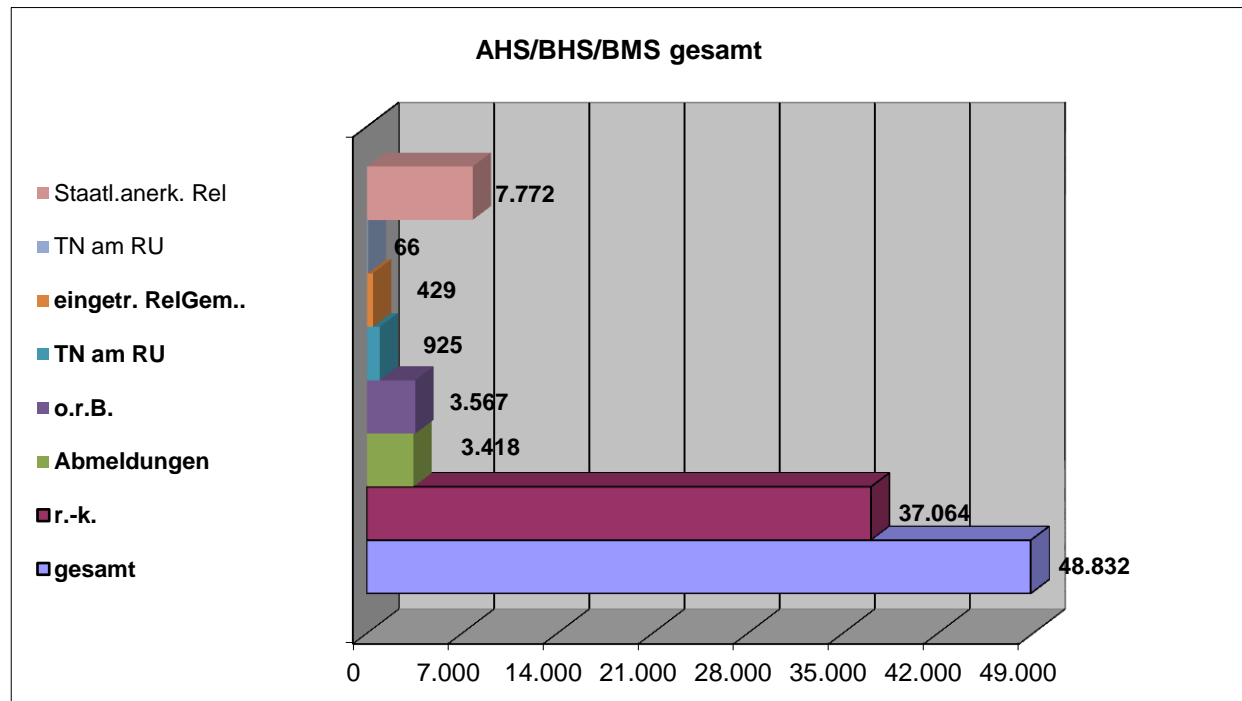
f) **Das Stundenausmaß und die Zusammensetzung der Lehrkräfte im SJ 2018/19**

- **25 RL** unterrichten 446 Stunden RU pro Woche, das sind 20,27 Planstellen.
- Im Durchschnitt unterrichten die RL 17,84 Stunden RU in der Woche.
- Der RU wird von 8 Frauen und 17 Männern erteilt; der Anteil der Männer beträgt hier 68 %.

7. Mittlerer und höherer Schulbereich - Gesamtübersicht 2018/2019

AHS (Ober- u. Unterstufe)/BMS/BHS – öffentliche Schulen und kath. Privatschulen

	Schuljahr 2018/19													Schuljahr 2017/18				
	Ges. Sch.	r.-k.	%	Abm.	%	o.r.B.	TN am RU	%	Eingetrag. Gemeinsch.	TN am RU	%	TN insg. am kath. RU	Staatl. anerkannte Rel.	Gesamt	r.-k.	Abm.	%	+ / -
AHS	28.659	21.530	75,12	1.690	7,85	2.387	547	22,92	202	33	16,34	20.420	4.540	28.619	21.719	1.609	7,41	0,44
BMS	2.634	1.537	58,35	89	5,79	217	143	65,90	45	15	33,33	1.606	835	2.863	1.619	120	7,41	1,62
BHS	17.539	13.997	79,81	1.639	11,71	963	235	24,40	182	18	9,89	12.611	2.397	17.815	14.368	1.667	11,60	0,11
Gesamt	48.832	37.064	75,90	3.418	9,22	3.567	925	25,93	429	66	15,38	34.637	7.772	49.297	37.706	3.396	8,86	0,36



Grundsätzliche Bemerkungen:

- 75,9 % aller Schüler im höheren Schulbereich sind römisch-katholisch. Das ist ein Rückgang von 0,59% gegenüber dem Vorjahr. In Graz liegt der Anteil der katholischen Schüler bei rd. 68%, in der restlichen Steiermark bei rund 85%!
- Die Teilnahme am RU liegt mit durchschnittlich 90,8 % um 0,2 % unter dem Vorjahr.
- Von den 3.567 Schülern ohne religiöses Bekenntnis (das sind 7,30% (+0,25%) der Gesamtschüleranzahl) haben sich 25,9% zum röm.-kath. Religionsunterricht angemeldet. Von den Schülern einer eingetragenen Gemeinschaft nehmen ebenfalls 66 oder 15,4% teil.

Insgesamt ist die Schüleranzahl im diesen Schulbereichen in diesem Jahr gesunken. Es gibt ein einen Rückgang von 465 Schülern (minus 0,9 %), wobei der Rückgang an den BHS zu verzeichnen ist (505 Schüler, ein minus von 2,4%). Die Schülerzahl an den AHS-Ost erhöhte sich um 40 um 0,3% gegenüber dem Vorjahr, an der AHS Unterstufe blieb die Anzahl konstant.

8. Allgemeinbildende höhere Schulen (AHS – Schuljahr 2018/2019)

a) die Teilnahme am Religionsunterricht

AHS	Gesamt schüler zahl	Röm.- kath.	%	Abmeldung en kath. Schüler RU	%	Schüler oB	TN RU	%	Eingetrag. Gemeinsch	TN am RU	%	TN insg. am kath RU	Staatl. anerkan nte Rel
<i>Unterstufe</i>	15.677	11.763	75,03	216	1,84	1337	299	22,36	98	14	14,29	11.860	
<i>Oberstufe</i>	12.982	9.767	75,23	1.474	15,09	1.050	248	23,62	104	19	18,27	8.560	
AHS	28.659	21.530	75,12	1.690	7,85	2.387	547	22,92	202	33	16,34	20.420	4.540

- **10,07 %** aller Schüler besuchen katholische Privatschulen
- **11,11 %** aller röm.-kath. Schüler besuchen katholische Privatschulen
- **Der Anteil der röm.-kath. Schüler** variiert von rd. 95,3 % (ein BORG in der oberen Oststeiermark) bis 37,8% (ein BG/BRG in Graz). In Graz sind im Schnitt 66,3 % der Schüler katholisch, in der restlichen Steiermark. sind es 84,6 %.
- Bei den **Abmeldungen** gibt es 3 Schulen mit über 25% (29,3 bis 63,3 %), andererseits 4 Schulen mit einer Abmeldequote unter 2% (von 0 % bis 1,78 %). Die Unterschiede zwischen Unterstufe und Oberstufe (1,84 % gegenüber 15,09 %) sind teilweise sehr groß. Im Großraum Graz ist die Tendenz zur Abmeldung größer (10,0 % gegenüber 6,03 % am Land).
- Im Vergleich zum Vorjahr ist die Abmeldequote um 0,44 % gestiegen.
- Der **Anteil der Schüler ohne Bekenntnis** beträgt 8,33 %, (44,3 % bis 0,45 %). Tendenziell ist hier der Anteil in Graz am höchsten (im Schnitt 11,85 % gegenüber 4,53 %).

b) Das Stundenausmaß und die Zusammensetzung der Lehrkräfte

- **185 RL** erteilen 2.286 Stunden RU pro Woche; das sind 114,3 Planstellen; davon sind 108 weiblich und 77 männlich
- im Durchschnitt unterrichten die RL 12,35 Stunden RU pro Woche
- 117 RL sind Kombinerer bzw. sind nicht nur in Religion eingesetzt und unterrichten weitere 991 Stunden in anderen Gegenständen (einschließlich Ethik und Nachmittagsbetreuung), das sind 49,55 Planstellen.
- Insgesamt (inkl. Karenz, Krankenstand etc.) gibt es 196 RL im AHS-Bereich

9. Berufsbildende mittlere und höhere Schulen (BMHS – Schuljahr 2018/2019)

a) die Teilnahme am Religionsunterricht

Schultyp	Gesamtsc hülerzahl	Röm.- kath.	%	TN kath. Schüler RU	%	Schüler oB	TN RU	%	Eingetrag. Gemeinsch	TN am RU	%	TN insg. am kath RU	Staatl. anerkannte Rel
BMS	2.634	1.537	58,35	89	5,79	217	143	65,90	45	15	33,33	1.606	835
BHS	17.539	13.997	79,81	1.639	11,71	963	235	24,40	182	18	9,89	12.611	2.397
Gesamt	20.173	15.534	77,00	1728	11,12	1.180	378	32,03	227	33	14,54	14.217	3.232
Ohne Sonderform	18.126	14.439	79,66	1.199	8,30	771	288	37,35	208	32	15,38	13.560	2.708
Sonderform	2.047	1.095	53,49	529	48,31	409	90	22,00	19	1	5,26	657	524

- **8,62 %** aller Schüler besuchen katholische Privatschulen
- **8,04 %** aller röm.-kath. Schüler besuchen katholische Privatschulen
- **Der Anteil der röm.-kath. Schüler** liegt bei 77,0 % (-0,3 %) variiert von 99,16 % an einer HLW bis zu 22,5 % an einer Handelsschule in Graz. An den Sonderformen ist der Anteil r.-k. Schüler generell am niedrigsten (53,75 %), an den Höheren Forst- und landwirtschaftlichen Lehranstalten wiederum am höchsten (93,55 %).
- **Abmeldungen:** Die größten Abmeldequoten gibt es in den Sonderformen mit rund 50,1 %. Andererseits gibt es eine Reihe von öffentlichen Schulen (14), die keine Abmeldungen haben.
- Der **Anteil der Schüler ohne Bekenntnis** liegt bei 5,8 % (-0,3 %). Der Anteil der Schüler **von anderen staatlich anerkannten Religionen** liegt bei **16 % (+0,5%)**.

b) Das Stundenausmaß und die Zusammensetzung der Lehrkräfte

- **115 RL** erteilen 1.539,5 Stunden RU pro Woche; das sind 76,98 Planstellen; davon sind 61 weiblich und 54 männlich
- im Durchschnitt unterrichten die RL 13,39 Stunden RU pro Woche
- **62 RL** sind als Kombiniierer bzw. sind nicht nur in Religion eingesetzt und unterrichten weitere 424 Stunden in anderen Gegenständen (einschließlich Ethik und Nachmittagsbetreuung), das sind 21,2 Planstellen.
- Insgesamt (inkl. Karenz, Krankenstand etc.) gibt es 124 RL im BMHS-Bereich